05- 06 января 2016года *г.Калач-на-Дону*

УСЛОВИЯ ПРОВЕДЕНИЯ СОРЕВНОВАНИЙ

I. ОБЩИЕ УСЛОВИЯ

1. Соревнования проводятся в соответствии с Правилами вида спорта «спортивный туризм», утверждёнными Приказом № 571 22 июля 2013 года Министерства спорта, туризма и молодёжной политики РФ, Регламентом проведения соревнований по группе дисциплин «дистанция - пешеходная» (Москва, 2014, далее – Регламент), Положением о соревнованиях и Условиями проведения соревнований (далее – Условия).
2. Дополнения и уточнения к Регламенту оговариваются в данных Условиях.
3. Результат участника определяется временем прохождения дистанции в соответствии с п. 87 Правил и п. 6.2 Регламента (система оценки нарушений – БЕСШТРАФОВАЯ) с точностью до 1 секунды.
4. Предстартовая проверка начинается за 5 минут до времени старта, указанного в стартовом протоколе. Участники проходят техническую комиссию во время предстартовой проверки. Участники не выпускаются на дистанцию до выполнения всех требований технической комиссии, старт при этом не откладывается. Связка, явившаяся на старт с опозданием, на дистанцию не допускается (в соответствии с п. 77 Правил).
5. При снятии с этапа (блока этапов) участник не имеет права проходить этап (блок этапов) второй раз и снимается с дистанции.
6. Пропуск этапа ведет к снятию участника с дистанции.
7. Не допускается начало работы на следующем этапе (блоке этапов) до освобождения судейского оборудования предыдущего.
8. Устанавливается общее контрольное время (ОКВ), при превышении которого участник получает снятие с дистанции и прекращает работу.
9. По п. 1.3.13 Регламента все карабины на ТО – разъёмные, с поворотной муфтой.
10. Длина перил на этапе спуск не может быть меньше 8м.
11. **По п.7.12 Регламента участник должен удерживать перила спуска ниже ФСУ в момент: а) отключения от перил навесной переправы, б) отключения от ТО.**
12. Основные верёвки обязательно транспортировать от старта до финиша через все этапы дистанции, если иное не оговорено в Условиях прохождения дистанции.
13. По п. 7.16.8 «Регламента…» волочение верёвок разрешено.
14. Все действия с ВСС участники производят самостоятельно.
15. Посещение ПС не регламентируется, кроме случаев, оговоренных в условиях прохождения дистанций.
16. При прохождении навесных переправ крутизной > 13º вниз участник обязан осуществлять движение ногами вперёд.

II. УСЛОВИЯ ПРОХОЖДЕНИЯ ДИСТАНЦИЙ

Дистанция 2 класса

Количество этапов – 6.
ОКВ: мужчины –___ минут; женщины –___ минут.

ПЕРЕЧЕНЬ ЭТАПОВ, ОБОРУДОВАНИЕ И УСЛОВИЯ ИХ ПРОХОЖДЕНИЯ

- Дистанция оборудована ВСС1, которую участник подключает к себе перед стартом и отключает после финиша, и ВСС2, которую участник подключает к себе перед прохождением блока этапов 3-4 и отключает ее после прохождения этого блока.
- Блоки этапов проходятся без потери самостраховки и ВСС.

СТАРТ

Блок этапов 1-2.

Этап 1. Навесная переправа. БЗ (пол) → ПС-1.
Параметры: L = 18 м; α = 18°(вверх).
Оборудование этапа: ИС в БЗ этапа (РЗ - пол), КЛ; двойные перила; ЦС в ОЗ этапа, ПС-1.
Действия: переправа участника по п. 7.9.1. «Регламента…»

Этап 2. Спуск по перилам. ПС-1 → БЗ (пол)
Параметры: L – 7,4 м, α – 90°.
Оборудование этапа: ИС в ОЗ этапа, ПС-1; вертикальные перила; ЦС в БЗ этапа; РЗ - пол.
Действия: спуск участника по п. 7.12. , **п.11 ОУ**.
Обратное движение: по коридору обратного хода на ИС этапа 1 и далее на ПС-1 по п. 7.9.1 «Регламента…» по перилам Этапа 1.

Блок этапов 3-4.

Этап 3. Подъём. БЗ (пол) → ПС-2
Параметры: L – 5,9м, α – 90°.
Оборудование этапа: ИС в БЗ этапа; стенд для скалолазания; ЦС в ОЗ этапа, ПС-2.-неразъемный карабин
Действия: подъём участника свободным лазаньем. **Этап считается пройденным при условии касания участника ПС-2**

Этап 4. Спуск по перилам. ПС-2 → БЗ (пол)
Параметры: L – 5,9 м, α – 90°.
Оборудование этапа: ИС в ОЗ этапа, ПС-2; вертикальные перила; ЦС в БЗ этапа; РЗ - пол.
Действия: спуск участника по п. 7.12. «Регламента…».
Обратное движение: свободным лазаньем по стенду для скалолазания Этапа 3.

Блок этапов 5 – 6.

Этап 5. Подъём. БЗ (пол) → ПС-1
Параметры: L – 7,4 м, α – 90°
Оборудование этапа: ИС в БЗ этапа; вертикальные перила; ЦС в ОЗ этапа, ПС-1.
Действия: подъём по п. 7.10. «Регламента…».

Этап 6. Навесная переправа. ПС-1 → БЗ (пол)
Параметры: L – 18 м, α (вниз) – 18°
Оборудование этапа: ИС в ОЗ этапа, ПС-1; двойные перила, ЦС в БЗ этапа, КЛ
Действия: переправа участника по п. 7.9.1 «Регламента…», п.16 ОУ. **Запрещается касание ТО или стены зала на ЦС этапа. Участник, допустивший касание, повторяет прохождение этапа заново.**
Обратное движение: по п. 7.9, либо по коридору обратного хода на ИС этапа 5

ФИНИШ

Схема дистанции 2класса

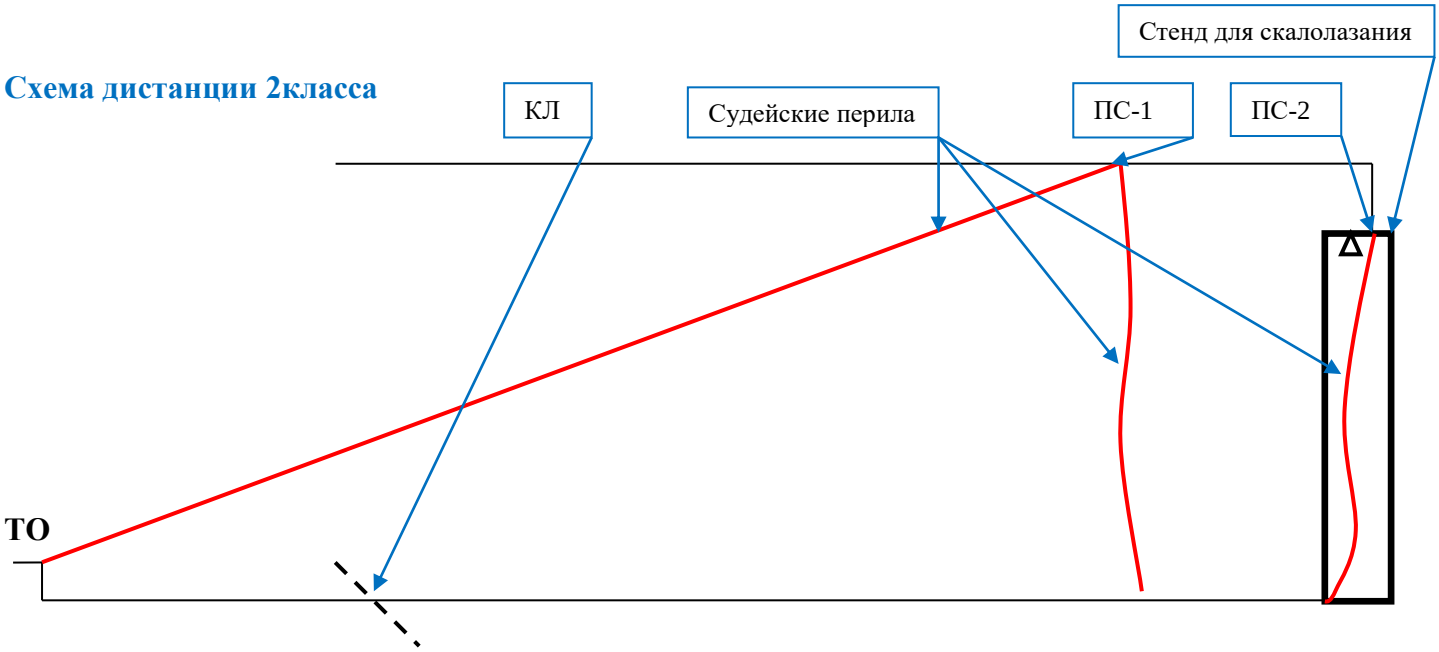

Дистанция 3 класса.

Количество этапов – 6.
ОКВ: мужчины –___ минут; женщины –___ минут.

<u>ПЕРЕЧЕНЬ ЭТАПОВ, ОБОРУДОВАНИЕ И УСЛОВИЯ ИХ ПРОХОЖДЕНИЯ</u>

- Дистанция оборудована ВСС1, которую участник подключает к себе перед стартом и отключает после финиша, и ВСС2, которую участник подключает к себе перед прохождением блока этапов 3-4 и отключает ее после прохождения этого блока.
- Блоки этапов проходятся без потери самостраховки и ВСС.

СТАРТ

<u>Блок этапов 1-2.</u>

Этап 1. Навесная переправа. БЗ (пол) → ТО-1 (2 карабина с поворотной муфтой)
<u>Параметры:</u> L – 18м, α (вверх) – 18°.
<u>Оборудование этапа:</u> ИС в БЗ этапа (РЗ - пол), КЛ; двойные перила; ЦС в ОЗ этапа, ТО-1.
<u>Действия</u>: переправа участника по п. 7.9.1. «Регламента…».

Этап 2. Спуск по перилам. ТО-1 → БЗ (пол)
<u>Параметры:</u> L – 7,4 м, α – 90°.
<u>Оборудование этапа:</u> ИС в ОЗ этапа, ТО-1; ЦС в БЗ этапа; РЗ - пол.
<u>Действия:</u> организация перил по п. 7.6, спуск участника – п. 7.12, **п.11 ОУ**, снятие перил – п. 7.7.1. «Регламента…».
<u>Обратное движение:</u> по коридору обратного хода на ИС этапа 1 и далее на ТО-1 по п. 7.9.1 «Регламента…» по перилам Этапа 1.

<u>Блок этапов 3-4. ВСС-2.</u>

Этап 3. Подъём. БЗ (пол) → ТО-2 (2 карабина с поворотной муфтой)
<u>Параметры:</u> L – 5,9м, α – 90°.
<u>Оборудование этапа:</u> ИС в БЗ этапа; стенд для скалолазания; ЦС в ОЗ этапа, ТО-2.
<u>Действия</u>: подъём участника свободным лазаньем.

Этап 4. Спуск по перилам. ТО-2 → БЗ (пол)

Параметры: L – 5,9 м, α – 90°.
Оборудование этапа: ИС в ОЗ этапа, ТО-2; ЦС в БЗ этапа; РЗ - пол.
Действия: организация перил по п. 7.6, спуск участника – п. 7.12, снятие перил – п. 7.7.1«Регламента…».
Обратное движение: свободным лазаньем по стенду для скалолазания Этапа 3.
После прохождения этапа 4 разрешается оставить в РЗ ЦС этапа 4 основное специальное снаряжение (веревку/веревки) и не более двух карабинов.

Блок этапов 5 – 6.

Этап 5. Подъём. БЗ (пол) → ТО-1
Параметры: L – 7,4 м, α – 90°
Оборудование этапа: ИС в БЗ этапа; вертикальные перила; ЦС в ОЗ этапа, ТО-1
Действия: подъём по п. 7.10. «Регламента…».

Этап 6. Навесная переправа. ТО-1 → БЗ (пол)
Параметры: L – 18 м, α (вниз) – 18°
Оборудование этапа: ИС в ОЗ этапа, ТО-1; двойные перила, ЦС в БЗ этапа, КЛ
Действия: переправа участника по п. 7.9.1 «Регламента…». п.16 ОУ. **Запрещается касание ТО или стены зала на ЦС этапа. Участник, допустивший касание, повторяет прохождение этапа заново.**
Обратное движение: по п. 7.9, либо по коридору обратного хода на ИС этапа 5

ФИНИШ

Схема дистанции 3класса

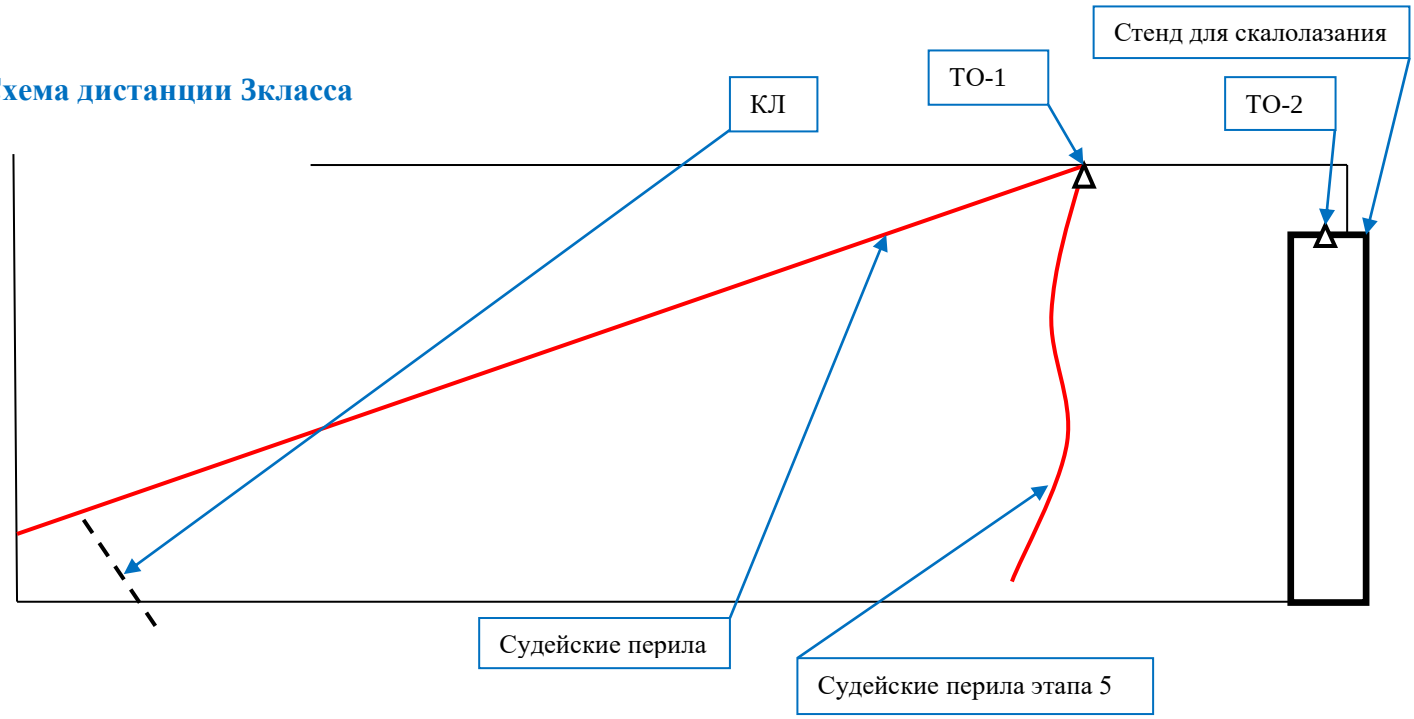

Дистанция 4 класса.

Количество этапов – 8.
ОКВ: мужчины –___ минут; женщины –___ минут.

ПЕРЕЧЕНЬ ЭТАПОВ, ОБОРУДОВАНИЕ И УСЛОВИЯ ИХ ПРОХОЖДЕНИЯ

- Дистанция оборудована ВСС1, которую участник подключает к себе перед стартом и отключает после финиша, и ВСС2, которую участник подключает к себе перед прохождением блока этапов 3-4 и отключает ее после прохождения этого блока.
- Блоки этапов проходятся без потери самостраховки и ВСС.

СТАРТ

Блок этапов 1-2.

Этап 1. Навесная переправа. БЗ (пол) → ТО-1 (2 карабина с поворотной муфтой)
Параметры: L – 18м, α (вверх) – 18°.
Оборудование этапа: ИС в БЗ этапа (РЗ - пол), КЛ; двойные перила; ЦС в ОЗ этапа, ТО-1.
Действия: переправа участника по п. 7.9.1. «Регламента…».

Этап 2. Спуск по перилам. ТО-1 → БЗ (пол)
Параметры: L – 7,4 м, α – 90°.
Оборудование этапа: ИС в ОЗ этапа, ТО-1; ЦС в БЗ этапа; РЗ - пол.
Действия: организация перил по п. 7.6, спуск участника – п. 7.12, **п.11 ОУ,** снятие перил – п. 7.7.1. «Регламента…».
Обратное движение: по коридору обратного хода на ИС этапа 1 и далее на ТО-1 по п. 7.9.1 «Регламента…» по перилам Этапа 1.

Блок этапов 3-4. ВСС-2.

Этап 3. Подъём. БЗ (пол) → ТО-2 (2 карабина с поворотной муфтой)
Параметры: L – 5,9м, α – 90°.
Оборудование этапа: ИС в БЗ этапа; стенд для скалолазания; ЦС в ОЗ этапа, ТО-2.
Действия: подъём участника свободным лазаньем.

Этап 4. Спуск по перилам. ТО-2 → БЗ (пол)
Параметры: L – 5,9 м, α – 90°.
Оборудование этапа: ИС в ОЗ этапа, ТО-2; ЦС в БЗ этапа; РЗ - пол.
Действия: организация перил по п. 7.6, спуск участника – п. 7.12, снятие перил – п. 7.7.1«Регламента…».
Обратное движение: свободным лазаньем по стенду для скалолазания Этапа 3.
После прохождения этапа 4 разрешается оставить в РЗ ЦС этапа 4 основное специальное снаряжение (веревку/веревки) и не более двух карабинов.

Блок этапов 5 – 6.

Этап 5. Подъём по наклонной навесной переправе. БЗ (пол) → ПС-1
Параметры: L – 9,5 м, α – 47°.
Оборудование этапа: ИС в БЗ этапа (РЗ - пол); двойные перила; ЦС в ОЗ этапа, ПС-1.
Действия: переправа участника по п. 7.9. «Регламента…».

Этап 6. Спуск по перилам. ПС-1 → БЗ (пол)
Параметры: L – 7,4 м, α – 90°.
Оборудование этапа: ИС в ОЗ этапа, ПС-1; вертикальные перила, ЦС в БЗ этапа; РЗ - пол. **Перила будут отведены от ПС-1 в сторону линии старта-финиша.**
Действия: спуск участника по п. 5.12. «Регламента…», **п.11 ОУ.**

Обратное движение: по коридору обратного хода на ИС Этапа 5 и далее по п. 7.9 на ПС-1 по перилам Этапа 5.

Блок этапов 7 – 8.

Этап 7. Подъём. БЗ (пол) → ТО-1

Параметры: L – 7,4 м, α – 90°

Оборудование этапа: ИС в БЗ этапа; вертикальные перила; ЦС в ОЗ этапа, ТО-1

Действия: подъём по п. 7.10. «Регламента…».

Этап 8. Навесная переправа. ТО-1 → БЗ (пол)

Параметры: L – 18 м, α (вниз) – 18°

Оборудование этапа: ИС в ОЗ этапа, ТО-1; двойные перила, ЦС в БЗ этапа, КЛ

Действия: переправа участника по п. 7.9.1 «Регламента…». п.16 ОУ. **Запрещается касание ТО или стены зала на ЦС этапа. Участник, допустивший касание, повторяет прохождение этапа заново.**

Обратное движение: по п. 7.9, либо по коридору обратного хода на ИС этапа 5

ФИНИШ
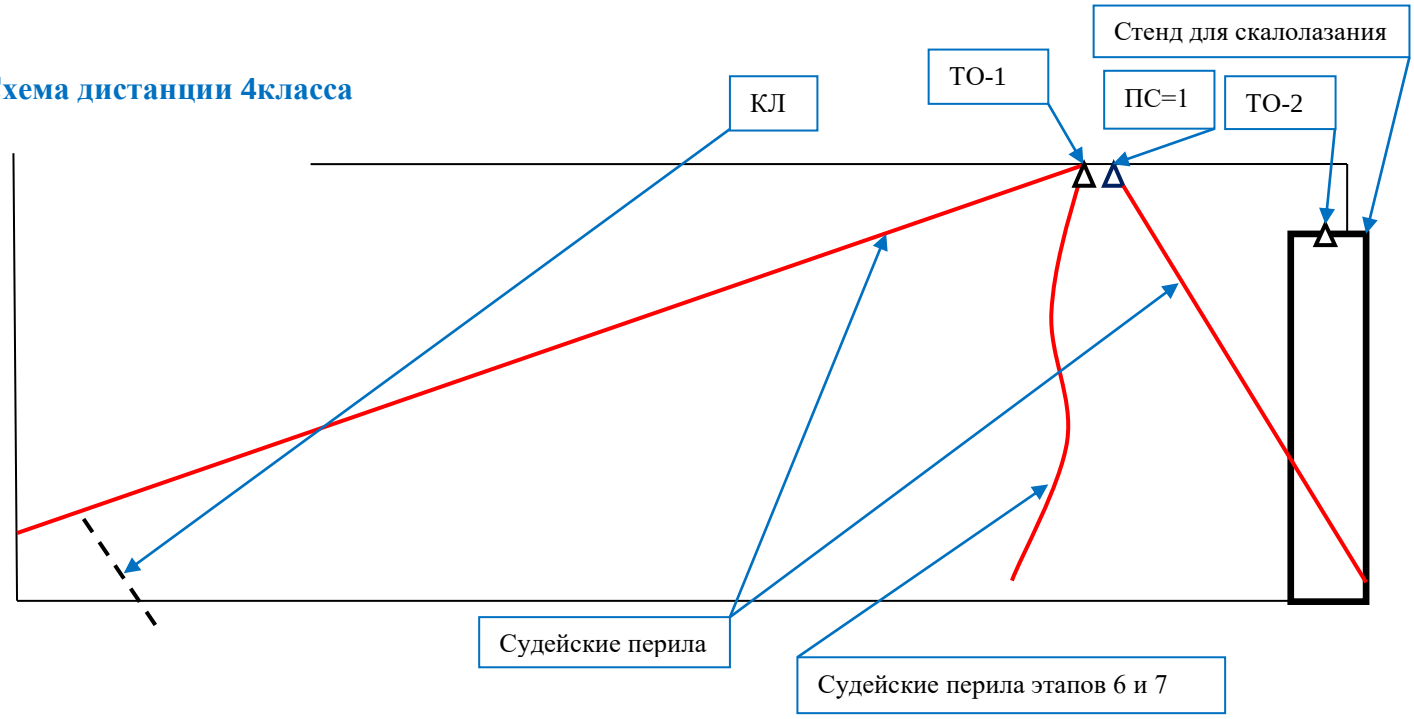
Схема дистанции 4класса